

Gehäuseteil

- i** 1. Tropfenabscheider
- i** 2. Sprüharme
- i** 3. Sprührohrdichtung
- i** 4. Sprühdüse & Düsendichtungen
- i** 5. Sprühwasserverteilung
- i** 6. Rohrbündel
- i** 7. obere Pumpenleitung
- i** 8. Schlauch & Klammern

Wannen.-Lüftersektion

- i** 9. untere Pumpenleitung
- i** 10. Sprühpumpe
mit Gehäuse ohne Gehäuse* Dichtsatz
- i** 11. Wannensieb
- i** 12. Wannensieb Haube
- i** 13. Frischwasserventil & Arm
- i** 14. Schwimmerkugel
- i** 15. Heizstab
- i** 16. Thermostat Wannenheizung
- i** 17. Trockengehschutz / Wassermangelschalter
- i** 18. Axiallüfter
- i** 19. Schutzgitter
- i** 20. Lüfterlufteintritt-Schutzelemente
- i** 21. Zugangstür & Dichtung

*Nur für 8' breite Geräte

Kundenkontakt

Name _____
 Unternehmen _____
 Telefon _____
 Email _____
 Geräte-Typ _____
 Seriennummer _____



Ihr BAC Kontakt

Name _____
 Telefon _____
 Email _____

Dies ist keine offizielle Bestellformular.




Sprühpumpe mit Gehäuse




Sprühpumpe ohne Gehäuse*



Dichtsatz



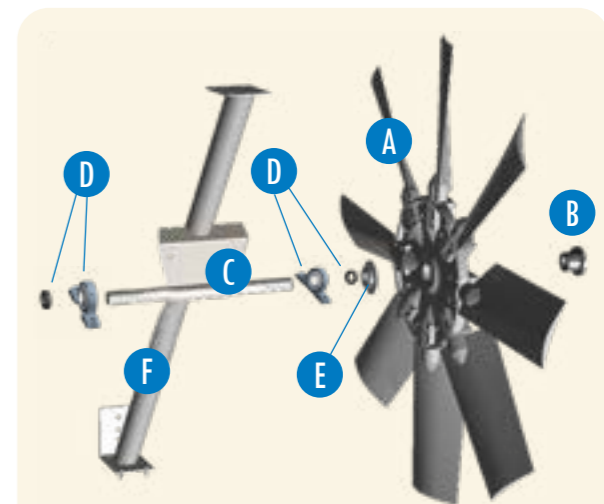
Axiallüfter - Lüfterlufteintritt-Schutzelemente



Frischwasserventil & Arm - Schwimmerkugel

vormontierte Axiallüfter

- i** A. Axiallüfter
- i** B. Lüfterklemmbüchse
- i** C. Lüfterwelle
- i** D. Lager
- i** E. Lüfter Exzenterring
- i** F. Lagerholm
- i** G. Impervix Lüftermotor
- i** H. Antriebs-Set
 Motorantriebsscheibe & Klemmbüchse
 Lüfterriemenscheibe aus Aluminium & Klemmbüchse
 Riemen-set



Ersatzteile für Verdunstungsverflüssiger



Anzahl variieren nach Geräte-typ.